

تحفيظ
الشرقيّة

منذ ١٣٨٨ هـ

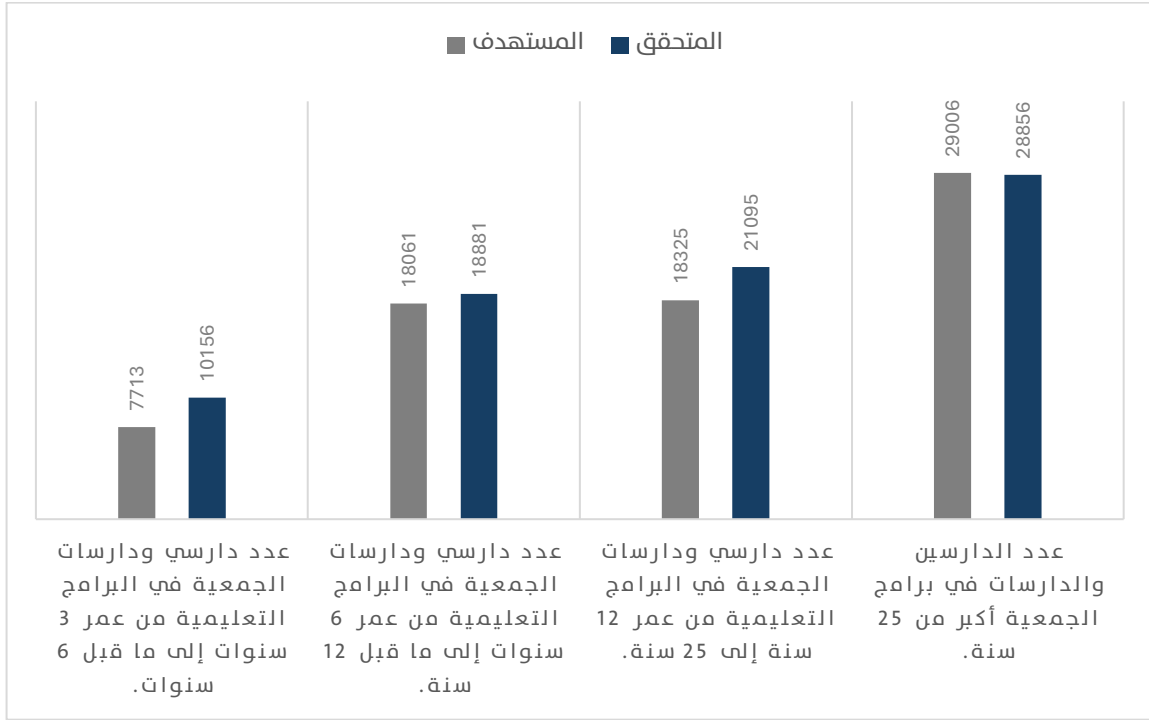
تقرير البرامج والأنشطة
وفق مؤشرات أداء
الخطة الاستراتيجية

لعام ٢٠٢٥

فهرس المحتويات

- ٣ - إجمالي المتحقق في الجمعية.....
- ٥ - إجمالي المتحقق في الإدارات والفروع الرجالية.....
- ٧ - إجمالي المتحقق في الإدارات والمكاتب والمدارس النسائية.....
- ٩ - فرع الجمعية بغرب الدمام.....
- ١١ - فرع الجمعية بشرق الدمام.....
- ١٣ - فرع الجمعية بالخبر.....
- ١٥ - فرع الجمعية بقيق.....
- ١٧ - فرع الجمعية برأس تنورة.....
- ١٩ - فرع الجمعية بالرفيعة.....
- ٢١ - فرع الجمعية بالصرار.....
- ٢٣ - فرع الجمعية بعنك.....
- ٢٤ - فرع الجمعية بقرية العليا.....
- ٢٥ - منصة التعليم عن بعد.....
- ٢٧ - إدارة الإشراف النسائي بالدمام.....
- ٢٩ - إدارة الإشراف النسائي بالخبر.....
- ٣١ - إدارة مراكز إعداد المعلمات.....
- ٣٣ - إدارة الإشراف النسائي بقيق.....
- ٣٥ - إدارة الإشراف النسائي بالصرار.....
- ٣٧ - إدارة الإشراف النسائي بالرفيعة.....
- ٣٩ - مكتب الإشراف النسائي بقرية العليا.....
- ٤١ - مدارس النعيرية.....
- ٤٣ - مدارس وادي المياه.....

إجمالي المتحقق في الجمعية



704102 المستفيدين من برامج الجمعية المقدمة للمجتمع تحقق المستهدف بنسبة:

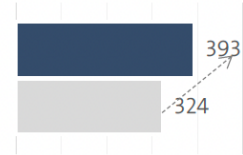
134%



37081 المستفيدين من الزيارات واللقاءات لعرض مناشط الجمعية تحقق المستهدف بنسبة:

133%

الحفظة والحافظات



تحقق المستهدف بنسبة:

121%



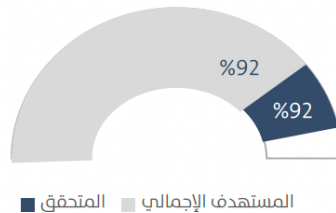
نسبة رضا المتطوعين والمتطوعات في الجمعية

96%

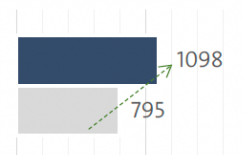
نسبة رضا المستفيدات عن البرامج التعليمية والمجمعية

95%

نسبة نجاح الدارسين والدارسات



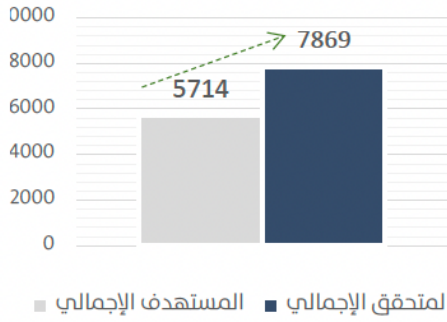
البرامج المقدمة للمجتمع



تحقق المستهدف بنسبة:

138%

عدد المتطوعين والمتطوعات



تحقق المستهدف بنسبة:

% 138



10,603,333 ريال الزيادة في
عوائد استثمار مبانى الجمعية
تحقق المستهدف بنسبة:

%97



2039 ساعة تدريبية
للمتطوعين والمتطوعات
تحقق المستهدف بنسبة:

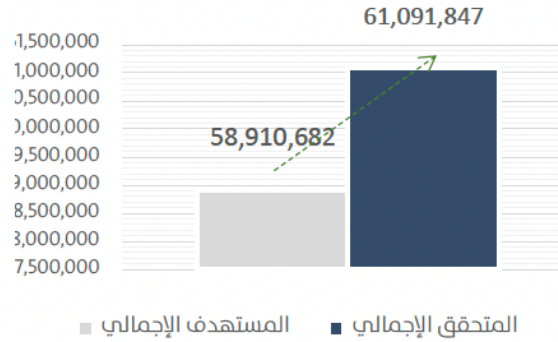
%84



206 عدد الشراكات المبرمة
تحقق المستهدف بنسبة:

%117

الموارد المالية



تحقق المستهدف بنسبة:

103 %



26,195,048 ريال نسبة الزيادة في
الإيرادات عن طريق المتجر الإلكتروني
تحقق المستهدف بنسبة:

%116



93 أسلوباً تعليمياً تم استحداثها
لزيادة فاعلية التعلم
تحقق المستهدف بنسبة:

%120



171 أسلوباً التحفيز تم استحداثه
لتحفيز الدارسين والدارسات
تحقق المستهدف بنسبة:

%96

إجمالي المتحقق في الإدارات والفروع الرجالية

من عمر 6 – 11 سنة
طالب 8392
بنسبة تحقق:

%104

من عمر 3 – 5 سنوات
طالب 1949
بنسبة تحقق:

%137

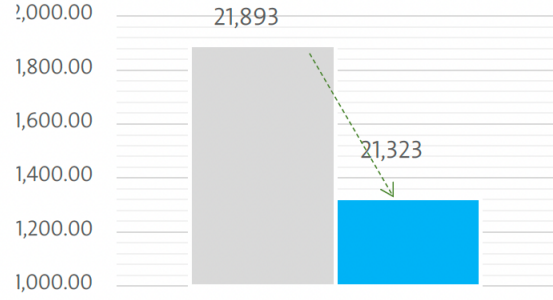
أكبر من 25 سنة
طالب 2562
بنسبة تحقق:

%122

من عمر 12 – 25 سنة
طالب 8420
بنسبة تحقق:

%108

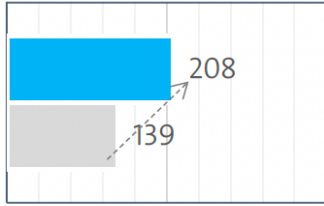
إجمالي أعداد الدارسين



المتحقق الإجمالي المستهدف بنسبة:

%97

عدد الحفظة



المتحقق الإجمالي
المستهدف الإجمالي

تحقق المستهدف بنسبة:

150%



23137 المستفيدين
من برامج الجمعية
المقدمة للمجتمع
تحقق المستهدف بنسبة:

% 136



2925 المستفيدين
من الزيارات واللقاءات لعرض
مناشط الجمعية
تحقق المستهدف بنسبة:

%104

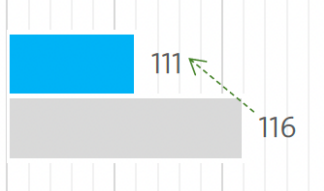


96842 جزءاً
تم حفظه



13 مشارك
في المسابقات المحلية

البرامج المقدمة للمجتمع



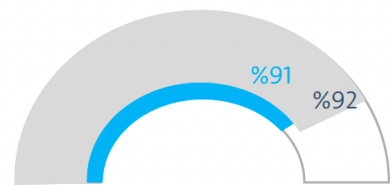
المتحقق الإجمالي
المستهدف الإجمالي
تحقق المستهدف بنسبة:

96%



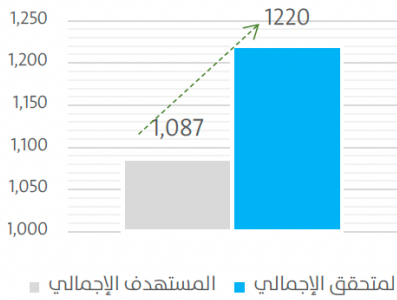
نسبة رضا
المتطوعين
في الجمعية
%96

نسبة نجاح الطلاب



المتحقق الإجمالي

عدد المتطوعين



تحقق المستهدف بنسبة:

% 112



90 عدد الشراكات المبرمة
تحقق المستهدف بنسبة:

%92



1296 ساعة تدريبية
مقدمة للمتطوعين
تحقق المستهدف بنسبة:

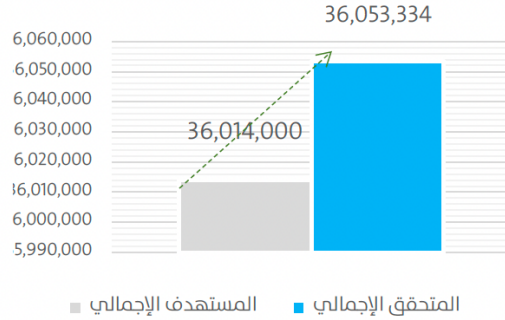
%69



50 أسلوباً تحفيزياً
تم استحدثه لتحفيز الدارسين والدارسات
تحقق المستهدف بنسبة:

%106

الموارد المالية



تحقق المستهدف بنسبة:

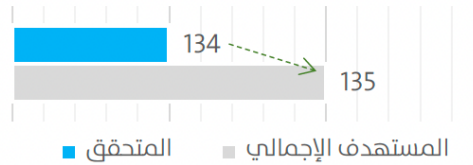
100 %



13300156 ريال نسبة الزيادة في
الإيرادات عن طريق المتجر الإلكتروني
تحقق المستهدف بنسبة:

%116

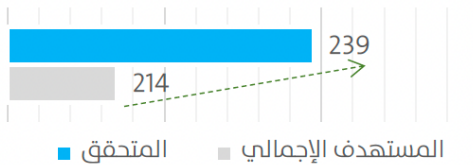
عدد اللقاءات مع الوجهاء المؤثرين



تحقق المستهدف بنسبة:

%99

عدد لقاءات تبادل المعرفة بين العاملين



تحقق المستهدف بنسبة:

%112

إجمالي المتحقق في الإدارات والمكاتب والمدارس النسائية

من عمر 6 – 11 سنة
10730 دارسة
بنسبة تحقق:

%106

من عمر 3 – 5 سنوات
8684 دارسة
بنسبة تحقق:

%129

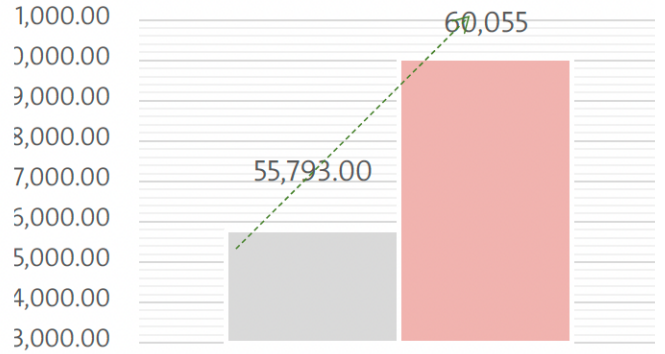
أكبر من 25 سنة
27334 دارسة
بنسبة تحقق:

%109

من عمر 12 – 25 سنة
13307 دارسة
بنسبة تحقق:

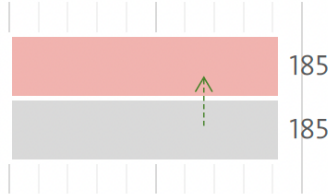
%107

إجمالي أعداد الدارسات



■ المتحقق الإجمالي ■ المستهدف الإجمالي

عدد الحافظات



■ المتحقق الإجمالي
■ المستهدف الإجمالي
تحقق المستهدف بنسبة:

%100

تحقق المستهدف بنسبة:

%108



79.567 مستفيدات
من برامج الجمعية
المقدمة للمجتمع
تحقق المستهدف بنسبة:

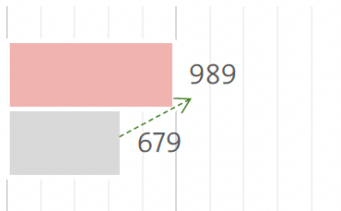
%113



28.571 مستفيدة
من الزيارات واللقاءات لعرض
مناشط الجمعية
تحقق المستهدف بنسبة:

%136

البرامج المقدمة للمجتمع



■ المتحقق الإجمالي
■ المستهدف الإجمالي
تحقق المستهدف بنسبة:

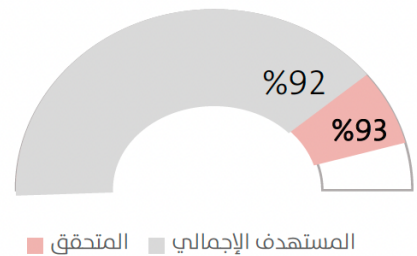
146%



%96
نسبة رضا
المتطوعات
في
الجمعية

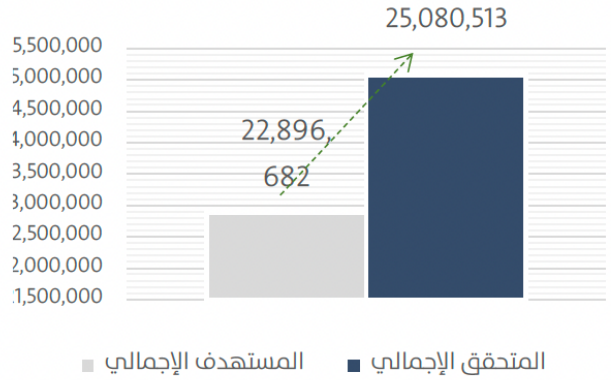
%95
نسبة رضا
المستفيدات
عن البرامج
التعليمية
والمجتمعية

نسبة نجاح الدارسات



■ المتحقق ■ المستهدف الإجمالي

الموارد المالية



تحقق المستهدف بنسبة:

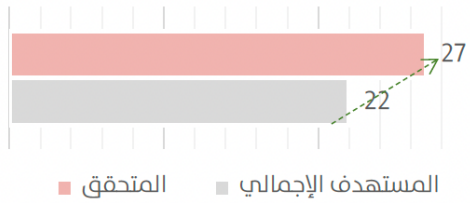
110 %



ريال نسبة الزيادة في الإيرادات عن طريق المتجر الإلكتروني تحقق المستهدف بنسبة:

%116

عدد اللقاءات مع الوجهاء المؤثرين



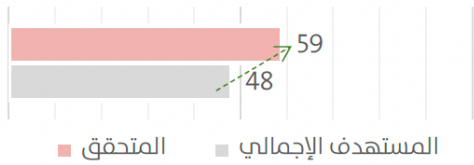
تحقق المستهدف بنسبة: **%123**



ريال الزيادة في عوائد استثمار مباني الجمعية تحقق المستهدف بنسبة:

%97

نسبة أتمتة العمليات والأنظمة التعليمية



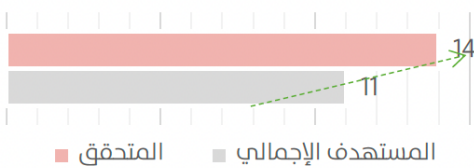
تحقق المستهدف بنسبة: **%123**



بيئة وخدمة تم تحسينها 83 تحقق المستهدف بنسبة:

%144

عدد اللوائح التعليمية التي تم تحديثها



تحقق المستهدف بنسبة: **%127**



عدد الشركات المبرمة 116 تحقق المستهدف بنسبة:

% 149

فرع الجمعية بغرب الدمام

المتحقق	المؤشر	رمز المؤشر
٢٤٨٩	عدد دارسي ودارسات الجمعية في البرامج التعليمية من عمر ١٢ سنة إلى ٢٥ سنة.	(١-١٤)
٢٤١٠	عدد دارسي ودارسات الجمعية في البرامج التعليمية من عمر ٦ سنوات إلى ما قبل ١٢ سنة.	(٢-١٤)
٤٥٣	عدد دارسي ودارسات الجمعية في البرامج التعليمية من عمر ٣ سنوات إلى ما قبل ٦ سنوات.	(٣-١٤)
٢٢٨	عدد الدارسين والدارسات في برامج الجمعية أكبر من ٢٥ سنة.	(٤-١٤)
١٠	عدد برامج الجمعية المقدمة للمجتمع.	(٥-١٤)
٥٢٠	عدد المستفيدين والمستفيدات من برامج الجمعية المقدمة للمجتمع.	(٦-١٤)
٩١	نسبة النجاح في طلاب وطالبات الجمعية.	(١-٢٤)
٢٩	عدد الحفظة والحافظات الذين يجتازون امتحان الحفظة للمرة الأولى في نهاية العام المالي.	(٢-٢٤)
١١٥٠٤	عدد الأجزاء التي تم حفظها خلال العام المالي.	(٤-٢٤)
٩٥	نسبة رضا المستفيدين عن البرامج التعليمية والمجتمعية العامة.	(١-٣٤)
٤٠٠	عدد المستفيدين والمستفيدات من الزيارات واللقاءات لعرض مناشط الجمعية.	(٢-٣٤)
١٠	نسبة الزيادة في عدد اللقاءات مع الوجهاء المؤثرين.	(٣-٣٤)
٦	عدد الأساليب والطرق الفاعلة المستخدمة لتحفيز الدارسين والدارسات معنوياً ومادياً.	(١-٤٤)
٥	عدد الأساليب التعليمية المستحدثة لتحفيز الدارسين والدارسات على التعلم والإتقان.	(٢-٤٤)
٣	نسبة أتمتة العمليات والأنظمة التعليمية بما يحسن الأداء ويطور العمل التعليمي	(٢-١د)
٣	عدد اللوائح والأنظمة التي تم تحديثها في المجال التعليمي.	(٣-١د)
٢	عدد العمليات التي تم تحسينها.	(٣-٢د)
٥٠٠	نسبة الزيادة في عدد المتطوعين.	(١-٣د)
١٠٠	نسبة الرضا لدى المتطوعين.	(٢-٣د)
٩	عدد المناسبات الاجتماعية.	(٢-٤د)
٤	عدد البيئات أو الخدمات المحسنة والمطورة لتحفيز العاملين والمتطوعين.	(٣-٤د)
٣٠٧٢٨٠٧	نسبة الزيادة في الموارد المالية الثابتة وعموماً.	(١-٢م)
١٩٠٦٦٨٩	نسبة الزيادة في الإيرادات عن طريق المتجر الإلكتروني.	(٢-٢م)
٣	عدد الشراكات المبرمة	(١-٣م)
٣٠	عدد الساعات التدريبية المقدمة للعاملين والعاملات في الجمعية.	(١-١ن)

تقرير البرامج و الأنشطة وفق مؤشرات أداء الخطة الاستراتيجية لعام ٢٠٢٥

٠	عدد ساعات البرامج المقدمة للمتطوعين والمتطوعات في الجمعية.	(ن١-٢)
٢٥	عدد اللقاءات والبرامج المقامة بهدف تبادل المعرفة والخبرة بين العاملين والعاملات في الجمعية والقطاع.	(ن٢-١)
٦	عدد الرسائل البريدية المتضمنة لما يزيد الخبرة والمعرفة لدى العاملين في القطاع.	(ن٢-٢)

فرع الجمعية بشرق الدمام

المتحقق	المؤشر	رمز المؤشر
١٩٣٧	عدد دارسي ودارسات الجمعية في البرامج التعليمية من عمر ١٢ سنة إلى ٢٥ سنة.	(١-١٤)
١٩٤٩	عدد دارسي ودارسات الجمعية في البرامج التعليمية من عمر ٦ سنوات إلى ما قبل ١٢ سنة.	(٢-١٤)
٤٤٨	عدد دارسي ودارسات الجمعية في البرامج التعليمية من عمر ٣ سنوات إلى ما قبل ٦ سنوات.	(٣-١٤)
٢٦٨	عدد الدارسين والدارسات في برامج الجمعية أكبر من ٢٥ سنة.	(٤-١٤)
١٣	عدد برامج الجمعية المقدمة للمجتمع.	(٥-١٤)
١٩٦٧	عدد المستفيدين والمستفيدات من برامج الجمعية المقدمة للمجتمع.	(٦-١٤)
٩٨	نسبة النجاح في طلاب وطالبات الجمعية.	(١-٢٤)
٨٤	عدد الحفظة والحافظات الذين يجتازون امتحان الحفظة للمرة الأولى في نهاية العام المالي.	(٢-٢٤)
١٣٤٦٦	عدد الأجزاء التي تم حفظها خلال العام المالي.	(٤-٢٤)
٩٧	نسبة رضا المستفيدين عن البرامج التعليمية والمجتمعية العامة.	(١-٣٤)
٣١٠	عدد المستفيدين والمستفيدات من الزيارات واللقاءات لعرض مناشط الجمعية.	(٢-٣٤)
٢٣	نسبة الزيادة في عدد اللقاءات مع الوجهاء المؤثرين.	(٣-٣٤)
١٥	عدد الأساليب والطرق الفاعلة المستخدمة لتحفيز الدارسين والدارسات معنوياً ومادياً.	(١-٤٤)
١٥	عدد الأساليب التعليمية المستخدمة لتحفيز الدارسين والدارسات على التعلم والإتقان.	(٢-٤٤)
٦	نسبة أتمتة العمليات والأنظمة التعليمية بما يحسن الأداء ويطور العمل التعليمي	(٢-١د)
٢	عدد اللوائح والأنظمة التي تم تحديثها في المجال التعليمي.	(٣-١د)
٢٠	عدد العمليات التي تم تحسينها.	(٣-٢د)
٢٦٥	نسبة الزيادة في عدد المتطوعين.	(١-٣د)
٩٨	نسبة الرضا لدى المتطوعين.	(٢-٣د)
١٤	عدد المناسبات الاجتماعية.	(٢-٤د)
٥	عدد البيئات أو الخدمات المحسنة والمطورة لتحفيز العاملين والمتطوعين.	(٣-٤د)
٣١٥٢٢٢٩	نسبة الزيادة في الموارد المالية الثابتة وعموماً.	(١-٢م)
١٢٥٦١٩٩	نسبة الزيادة في الإيرادات عن طريق المتجر الإلكتروني.	(٢-٢م)
١٣	عدد الشراكات المبرمة	(١-٣م)
٩٧	عدد الساعات التدريبية المقدمة للعاملين والعاملات في الجمعية.	(١-١ن)

تقرير البرامج و الأنشطة وفق مؤشرات أداء الخطة الاستراتيجية لعام ٢٠٢٥

٣	عدد ساعات البرامج المقدمة للمتطوعين والمتطوعات في الجمعية.	(ن١-٢)
١٦	عدد اللقاءات والبرامج المقامة بهدف تبادل المعرفة والخبرة بين العاملين والعاملات في الجمعية والقطاع.	(ن١-٢)
٥	عدد الرسائل البريدية المتضمنة لما يزيد الخبرة والمعرفة لدى العاملين في القطاع.	(ن٢-٢)

فرع الجمعية بالخبر

المتحقق	المؤشر	رمز المؤشر
١٥٦٠	عدد دارسي ودارسات الجمعية في البرامج التعليمية من عمر ١٢ سنة إلى ٢٥ سنة.	(١-١٤)
١٩٨٠	عدد دارسي ودارسات الجمعية في البرامج التعليمية من عمر ٦ سنوات إلى ما قبل ١٢ سنة.	(٢-١٤)
١٧٢	عدد دارسي ودارسات الجمعية في البرامج التعليمية من عمر ٣ سنوات إلى ما قبل ٦ سنوات.	(٣-١٤)
٣٩٩	عدد الدارسين والدارسات في برامج الجمعية أكبر من ٢٥ سنة.	(٤-١٤)
٢٢	عدد برامج الجمعية المقدمة للمجتمع.	(٥-١٤)
٢٨٢٠	عدد المستفيدين والمستفيدات من برامج الجمعية المقدمة للمجتمع.	(٦-١٤)
٨٩	نسبة النجاح في طلاب وطالبات الجمعية.	(١-٢٤)
٦٤	عدد الحفظة والحافظات الذين يجتازون امتحان الحفظة للمرة الأولى في نهاية العام المالي.	(٢-٢٤)
٧٥٠٠	عدد الأجزاء التي تم حفظها خلال العام المالي.	(٤-٢٤)
٩٧	نسبة رضا المستفيدين عن البرامج التعليمية والمجتمعية العامة.	(١-٣٤)
٥٠٠	عدد المستفيدين والمستفيدات من الزيارات واللقاءات لعرض مناشط الجمعية.	(٢-٣٤)
٢٤	نسبة الزيادة في عدد اللقاءات مع الوجهاء المؤثرين.	(٣-٣٤)
١٦	عدد الأساليب والطرق الفاعلة المستخدمة لتحفيز الدارسين والدارسات معنوياً ومادياً.	(١-٤٤)
٨	عدد الأساليب التعليمية المستحدثة لتحفيز الدارسين والدارسات على التعلم والإتقان.	(٢-٤٤)
٣	نسبة أتمتة العمليات والأنظمة التعليمية بما يحسن الأداء ويطور العمل التعليمي	(٢-١د)
٣	عدد اللوائح والأنظمة التي تم تحديثها في المجال التعليمي.	(٣-١د)
٤	عدد العمليات التي تم تحسينها.	(٣-٢د)
١٠٠	نسبة الزيادة في عدد المتطوعين.	(١-٣د)
٩٨	نسبة الرضا لدى المتطوعين.	(٢-٣د)
٤	عدد المناسبات الاجتماعية.	(٢-٤د)
١١	عدد البيئات أو الخدمات المحسنة والمطورة لتحفيز العاملين والمتطوعين.	(٣-٤د)
٣٠٩٢٤٩٣	نسبة الزيادة في الموارد المالية الثابتة وعموماً.	(١-٢م)
٥٥٠١٣٧	نسبة الزيادة في الإيرادات عن طريق المتجر الإلكتروني.	(٢-٢م)
٩	عدد الشراكات المبرمة	(١-٣م)
٢	عدد الساعات التدريبية المقدمة للعاملين والعاملات في الجمعية.	(١-١ن)

تقرير البرامج و الأنشطة وفق مؤشرات أداء الخطة الاستراتيجية لعام ٢٠٢٥

٨٠	عدد ساعات البرامج المقدمة للمتطوعين والمتطوعات في الجمعية.	(ن١-٢)
٢٢	عدد اللقاءات والبرامج المقامة بهدف تبادل المعرفة والخبرة بين العاملين والعاملات في الجمعية والقطاع.	(ن١-٢)
١	عدد الرسائل البريدية المتضمنة لما يزيد الخبرة والمعرفة لدى العاملين في القطاع.	(ن٢-٢)

فرع الجمعية بقيق

المتحقق	المؤشر	رمز المؤشر
٢٧٠	عدد دارسي ودارسات الجمعية في البرامج التعليمية من عمر ١٢ سنة إلى ٢٥ سنة.	(١-١٤)
٢٨٣	عدد دارسي ودارسات الجمعية في البرامج التعليمية من عمر ٦ سنوات إلى ما قبل ١٢ سنة.	(٢-١٤)
١٣	عدد دارسي ودارسات الجمعية في البرامج التعليمية من عمر ٣ سنوات إلى ما قبل ٦ سنوات.	(٣-١٤)
٢٣	عدد الدارسين والدارسات في برامج الجمعية أكبر من ٢٥ سنة.	(٤-١٤)
٢	عدد برامج الجمعية المقدمة للمجتمع.	(٥-١٤)
٢٤٧	عدد المستفيدين والمستفيدات من برامج الجمعية المقدمة للمجتمع.	(٦-١٤)
٩٢	نسبة النجاح في طلاب وطالبات الجمعية.	(١-٢٤)
١	عدد الحفظة والحافظات الذين يجتازون امتحان الحفظة للمرة الأولى في نهاية العام المالي.	(٢-٢٤)
١٨٧٠	عدد الأجزاء التي تم حفظها خلال العام المالي.	(٤-٢٤)
٩٠	نسبة رضا المستفيدين عن البرامج التعليمية والمجتمعية العامة.	(١-٣٤)
٢٠٠	عدد المستفيدين والمستفيدات من الزيارات واللقاءات لعرض مناشط الجمعية.	(٢-٣٤)
٢	نسبة الزيادة في عدد اللقاءات مع الوجهاء المؤثرين.	(٣-٣٤)
٣	عدد الأساليب والطرق الفاعلة المستخدمة لتحفيز الدارسين والدارسات معنوياً ومادياً.	(١-٤٤)
٢	نسبة أتمتة العمليات والأنظمة التعليمية بما يحسن الأداء ويطور العمل التعليمي	(٢-١د)
٢	عدد اللوائح والأنظمة التي تم تحديثها في المجال التعليمي.	(٣-١د)
٢	عدد العمليات التي تم تحسينها.	(٣-٢د)
١٧	نسبة الزيادة في عدد المتطوعين.	(١-٣د)
٩٠	نسبة الرضا لدى المتطوعين.	(٢-٣د)
٣	عدد المناسبات الاجتماعية.	(٢-٤د)
١	عدد البيئات أو الخدمات المحسنة والمطورة لتحفيز العاملين والمتطوعين.	(٣-٤د)
١٦١٩٠٨	نسبة الزيادة في الموارد المالية الثابتة وعموماً.	(١-٢م)
٣١٩٩١	نسبة الزيادة في الإيرادات عن طريق المتجر الإلكتروني.	(٢-٢م)
٤	عدد الشراكات المبرمة	(١-٣م)
٠	عدد الساعات التدريبية المقدمة للعاملين والعاملات في الجمعية.	(١-١ن)
٠	عدد ساعات البرامج المقدمة للمتطوعين والمتطوعات في الجمعية.	(٢-١ن)

تقرير البرامج و الأنشطة وفق مؤشرات أداء الخطة الاستراتيجية لعام ٢٠٢٥

٦	عدد اللقاءات والبرامج المقامة بهدف تبادل المعرفة والخبرة بين العاملين والعاملات في الجمعية والقطاع.	(١-٢ن)
٠	عدد الرسائل البريدية المتضمنة لما يزيد الخبرة والمعرفة لدى العاملين في القطاع.	(٢-٢ن)

فرع الجمعية برأس تنورة

المتحقق	المؤشر	رمز المؤشر
١٩٠	عدد دارسي ودارسات الجمعية في البرامج التعليمية من عمر ١٢ سنة إلى ٢٥ سنة.	(١-١ع)
٢٠٧	عدد دارسي ودارسات الجمعية في البرامج التعليمية من عمر ٦ سنوات إلى ما قبل ١٢ سنة.	(٢-١ع)
١٥	عدد دارسي ودارسات الجمعية في البرامج التعليمية من عمر ٣ سنوات إلى ما قبل ٦ سنوات.	(٣-١ع)
٢١	عدد الدارسين والدارسات في برامج الجمعية أكبر من ٢٥ سنة.	(٤-١ع)
١	عدد برامج الجمعية المقدمة للمجتمع.	(٥-١ع)
٩٢٣	عدد المستفيدين والمستفيدات من برامج الجمعية المقدمة للمجتمع.	(٦-١ع)
٩٧	نسبة النجاح في طلاب وطالبات الجمعية.	(١-٢ع)
١	عدد الحفظة والحافظات الذين يجتازون امتحان الحفظة للمرة الأولى في نهاية العام المالي.	(٢-٢ع)
١٧١٧	عدد الأجزاء التي تم حفظها خلال العام المالي.	(٤-٢ع)
٧١	نسبة رضا المستفيدين عن البرامج التعليمية والمجتمعية العامة.	(١-٣ع)
٥	عدد المستفيدين والمستفيدات من الزيارات واللقاءات لعرض مناشط الجمعية.	(٢-٣ع)
٢	نسبة الزيادة في عدد اللقاءات مع الوجهاء المؤثرين.	(٣-٣ع)
٦	عدد الأساليب والطرق الفاعلة المستخدمة لتحفيز الدارسين والدارسات معنوياً ومادياً.	(١-٤ع)
١	عدد الأساليب التعليمية المستحدثة لتحفيز الدارسين والدارسات على التعلم والإلتقان.	(٢-٤ع)
١	عدد العمليات التي تم تحسينها.	(٣-٢د)
٣٥	نسبة الزيادة في عدد المتطوعين.	(١-٣د)
٩٥	نسبة الرضا لدى المتطوعين.	(٢-٣د)
٢	عدد المناسبات الاجتماعية.	(٢-٤د)
١	عدد البيئات أو الخدمات المحسنة والمطورة لتحفيز العاملين والمتطوعين.	(٣-٤د)
٣٨٠٧٧٠	نسبة الزيادة في الموارد المالية الثابتة وعموماً.	(١-٢م)
٢١٦٣٨	نسبة الزيادة في الإيرادات عن طريق المتجر الإلكتروني.	(٢-٢م)
٣	عدد الشراكات المبرمة	(١-٣م)
١	عدد الساعات التدريبية المقدمة للعاملين والعاملات في الجمعية.	(١-١ن)
٤	عدد ساعات البرامج المقدمة للمتطوعين والمتطوعات في الجمعية.	(٢-١ن)
٣	عدد اللقاءات والبرامج المقامة بهدف تبادل المعرفة والخبرة بين العاملين والعاملات في الجمعية والقطاع.	(١-٢ن)

تقرير البرامج و الأنشطة وفق مؤشرات أداء الخطة الاستراتيجية لعام ٢٠٢٥

٢	عدد الرسائل البريدية المتضمنة لما يزيد الخبرة والمعرفة لدى العاملين في القطاع.	(٢-٢ن)
---	--	--------

فرع الجمعية بالرفيعة

المتحقق	المؤشر	رمز المؤشر
١٩٧	عدد دارسي ودارسات الجمعية في البرامج التعليمية من عمر ١٢ سنة إلى ٢٥ سنة.	(١-١٤)
٢٠٠	عدد دارسي ودارسات الجمعية في البرامج التعليمية من عمر ٦ سنوات إلى ما قبل ١٢ سنة.	(٢-١٤)
٩٦	عدد دارسي ودارسات الجمعية في البرامج التعليمية من عمر ٣ سنوات إلى ما قبل ٦ سنوات.	(٣-١٤)
١٠٩	عدد الدارسين والدارسات في برامج الجمعية أكبر من ٢٥ سنة.	(٤-١٤)
١٤	عدد برامج الجمعية المقدمة للمجتمع.	(٥-١٤)
٣٢٠	عدد المستفيدين والمستفيدات من برامج الجمعية المقدمة للمجتمع.	(٦-١٤)
٩٥	نسبة النجاح في طلاب وطالبات الجمعية.	(١-٢٤)
.	عدد الحفظة والحافظات الذين يجتازون امتحان الحفظة للمرة الأولى في نهاية العام المالي.	(٢-٢٤)
٢٠٠	عدد الأجزاء التي تم حفظها خلال العام المالي.	(٤-٢٤)
١١٣	نسبة رضا المستفيدين عن البرامج التعليمية والمجتمعية العامة.	(١-٣٤)
١٥٠	عدد المستفيدين والمستفيدات من الزيارات واللقاءات لعرض مناشط الجمعية.	(٢-٣٤)
٨	نسبة الزيادة في عدد اللقاءات مع الوجيهاء المؤثرين.	(٣-٣٤)
٦	عدد الأساليب والطرق الفاعلة المستخدمة لتحفيز الدارسين والدارسات معنوياً ومادياً.	(١-٤٤)
٣	عدد الأساليب التعليمية المستحدثة لتحفيز الدارسين والدارسات على التعلم والإتقان.	(٢-٤٤)
١	عدد اللوائح والأنظمة التي تم تحديثها في المجال التعليمي.	(٣-٤٤)
٦٠	نسبة الزيادة في عدد المتطوعين.	(١-٣٤)
١٠٠	نسبة الرضا لدى المتطوعين.	(٢-٣٤)
١	عدد المناسبات الاجتماعية.	(٢-٤٤)
٣	عدد البيئات أو الخدمات المحسنة والمطورة لتحفيز العاملين والمتطوعين.	(٣-٤٤)
٦٤٥٦٩	نسبة الزيادة في الموارد المالية الثابتة وعموماً.	(١-٢م)
٦١٥٠	نسبة الزيادة في الإيرادات عن طريق المتجر الإلكتروني.	(٢-٢م)
٢	عدد الشراكات المبرمة	(١-٣م)
.	عدد الساعات التدريبية المقدمة للعاملين والعاملات في الجمعية.	(١-١ن)
٢٠	عدد ساعات البرامج المقدمة للمتطوعين والمتطوعات في الجمعية.	(٢-١ن)

تقرير البرامج و الأنشطة وفق مؤشرات أداء الخطة الاستراتيجية لعام ٢٠٢٥

٦	عدد اللقاءات والبرامج المقامة بهدف تبادل المعرفة والخبرة بين العاملين والعاملات في الجمعية والقطاع.	(١-٢)
---	---	-------

فرع الجمعية بالصرار

المتحقق	المؤشر	رمز المؤشر
٧٥	عدد دارسي ودارسات الجمعية في البرامج التعليمية من عمر ١٢ سنة إلى ٢٥ سنة.	(١-١ع)
٧٧	عدد دارسي ودارسات الجمعية في البرامج التعليمية من عمر ٦ سنوات إلى ما قبل ١٢ سنة.	(٢-١ع)
٢٥	عدد دارسي ودارسات الجمعية في البرامج التعليمية من عمر ٣ سنوات إلى ما قبل ٦ سنوات.	(٣-١ع)
٢٠	عدد الدارسين والدارسات في برامج الجمعية أكبر من ٢٥ سنة.	(٤-١ع)
١	عدد برامج الجمعية المقدمة للمجتمع.	(٥-١ع)
٨٠	عدد المستفيدين والمستفيدات من برامج الجمعية المقدمة للمجتمع.	(٦-١ع)
٠,٠٠%	نسبة النجاح في طلاب وطالبات الجمعية.	(١-٢ع)
٠	عدد الحفظة والحافظات الذين يجتازون امتحان الحفظة للمرة الأولى في نهاية العام المالي.	(٢-٢ع)
٢٠	عدد الأجزاء التي تم حفظها خلال العام المالي.	(٤-٢ع)
٩٢	نسبة رضا المستفيدين عن البرامج التعليمية والمجتمعية العامة.	(١-٣ع)
٦٥	عدد المستفيدين والمستفيدات من الزيارات واللقاءات لعرض مناشط الجمعية.	(٢-٣ع)
١٠	نسبة الزيادة في عدد اللقاءات مع الوجهاء المؤثرين.	(٣-٣ع)
٢٨	عدد الأساليب والطرق الفاعلة المستخدمة لتحفيز الدارسين والدارسات معنوياً ومادياً.	(١-٤ع)
٢	عدد الأساليب التعليمية المستحدثة لتحفيز الدارسين والدارسات على التعلم والإتقان.	(٢-٤ع)
٢	نسبة أتمتة العمليات والأنظمة التعليمية بما يحسن الأداء ويطور العمل التعليمي	(٢-١د)
١	عدد اللوائح والأنظمة التي تم تحديثها في المجال التعليمي.	(٣-١د)
٢	عدد العمليات التي تم تحسينها.	(٣-٢د)
٠	نسبة الزيادة في عدد المتطوعين.	(١-٣د)
٩٨٠,٠٠%	نسبة الرضا لدى المتطوعين.	(٢-٣د)
٢	عدد المناسبات الاجتماعية.	(٢-٤د)
٠	عدد البيئات أو الخدمات المحسنة والمطورة لتحفيز العاملين والمتطوعين.	(٣-٤د)
٣٠٥٤٤	نسبة الزيادة في الموارد المالية الثابتة وعموماً.	(١-٢م)
٢٢٣٠	نسبة الزيادة في الإيرادات عن طريق المتجر الإلكتروني.	(٢-٢م)
١	عدد الساعات التدريبية المقدمة للعاملين والعاملات في الجمعية.	(١-١ن)
٠	عدد ساعات البرامج المقدمة للمتطوعين والمتطوعات في الجمعية.	(٢-١ن)

تقرير البرامج و الأنشطة وفق مؤشرات أداء الخطة الاستراتيجية لعام ٢٠٢٥

٢	عدد اللقاءات والبرامج المقامة بهدف تبادل المعرفة والخبرة بين العاملين والعاملات في الجمعية والقطاع.	(١-٢ن)
٢	عدد الرسائل البريدية المتضمنة لما يزيد الخبرة والمعرفة لدى العاملين في القطاع.	(٢-٢ن)

فرع الجمعية بعنك

المتحقق	المؤشر	رمز المؤشر
١٩٨	عدد دارسي ودارسات الجمعية في البرامج التعليمية من عمر ١٢ سنة إلى ٢٥ سنة.	(١-١ع)
٢٣٤	عدد دارسي ودارسات الجمعية في البرامج التعليمية من عمر ٦ سنوات إلى ما قبل ١٢ سنة.	(٢-١ع)
.	عدد دارسي ودارسات الجمعية في البرامج التعليمية من عمر ٣ سنوات إلى ما قبل ٦ سنوات.	(٣-١ع)
٤١	عدد الدارسين والدارسات في برامج الجمعية أكبر من ٢٥ سنة.	(٤-١ع)
٨	عدد برامج الجمعية المقدمة للمجتمع.	(٥-١ع)
٥٣٠	عدد المستفيدين والمستفيدات من برامج الجمعية المقدمة للمجتمع.	(٦-١ع)
١٠٠	نسبة النجاح في طلاب وطالبات الجمعية.	(١-٢ع)
١٠	عدد الحفظة والحافظات الذين يجتازون امتحان الحفظة للمرة الأولى في نهاية العام المالي.	(٢-٢ع)
١٠٧١	عدد الأجزاء التي تم حفظها خلال العام المالي.	(٤-٢ع)
٩٥	نسبة رضا المستفيدين عن البرامج التعليمية والمجتمعية العامة.	(١-٣ع)
٤٢٠	عدد المستفيدين والمستفيدات من الزيارات واللقاءات لعرض مناشط الجمعية.	(٢-٣ع)
١٥	نسبة الزيادة في عدد اللقاءات مع الوجهاء المؤثرين.	(٣-٣ع)
١٢	عدد الأساليب والطرق الفاعلة المستخدمة لتحفيز الدارسين والدارسات معنوياً ومادياً.	(١-٤ع)
١	عدد الأساليب التعليمية المستحدثة لتحفيز الدارسين والدارسات على التعلم والإلتقان.	(٢-٤ع)
٢٢	نسبة الزيادة في عدد المتطوعين.	(١-٣د)
٩٠	نسبة الرضا لدى المتطوعين.	(٢-٣د)
١	عدد المناسبات الاجتماعية.	(٢-٤د)
١	عدد البيئات أو الخدمات المحسنة والمطورة لتحفيز العاملين والمتطوعين.	(٣-٤د)
٤٨٣٤٤١	نسبة الزيادة في الموارد المالية الثابتة وعموماً.	(١-٢م)
٧٧٣٧٨	نسبة الزيادة في الإيرادات عن طريق المتجر الإلكتروني.	(٢-٢م)
٦	عدد الشراكات المبرمة	(١-٣م)
٤	عدد الساعات التدريبية المقدمة للعاملين والعاملات في الجمعية.	(١-١ن)
١٩	عدد ساعات البرامج المقدمة للمتطوعين والمتطوعات في الجمعية.	(٢-١ن)
٦	عدد اللقاءات والبرامج المقامة بهدف تبادل المعرفة والخبرة بين العاملين والعاملات في الجمعية والقطاع.	(١-٢ن)
٢	عدد الرسائل البريدية المتضمنة لما يزيد الخبرة والمعرفة لدى العاملين في القطاع.	(٢-٢ن)

فرع الجمعية بقرية العليا

المتحقق	المؤشر	رمز المؤشر
١٩٥	عدد دارسي ودارسات الجمعية في البرامج التعليمية من عمر ١٢ سنة إلى ٢٥ سنة.	(١-١ع)
٢١٠	عدد دارسي ودارسات الجمعية في البرامج التعليمية من عمر ٦ سنوات إلى ما قبل ١٢ سنة.	(٢-١ع)
٦٧	عدد دارسي ودارسات الجمعية في البرامج التعليمية من عمر ٣ سنوات إلى ما قبل ٦ سنوات.	(٣-١ع)
٨٠	عدد الدارسين والدارسات في برامج الجمعية أكبر من ٢٥ سنة.	(٤-١ع)
١١	عدد برامج الجمعية المقدمة للمجتمع.	(٥-١ع)
٧٥٠	عدد المستفيدين والمستفيدات من برامج الجمعية المقدمة للمجتمع.	(٦-١ع)
١٠٠	نسبة النجاح في طلاب وطالبات الجمعية.	(١-٢ع)
٢	عدد الحفظة والحافظات الذين يجتازون امتحان الحفظة للمرة الأولى في نهاية العام المالي.	(٢-٢ع)
٣٤٣	عدد الأجزاء التي تم حفظها خلال العام المالي.	(٤-٢ع)
٩٥	نسبة رضا المستفيدين عن البرامج التعليمية والمجتمعية العامة.	(١-٣ع)
٤٥٠	عدد المستفيدين والمستفيدات من الزيارات واللقاءات لعرض مناشط الجمعية.	(٢-٣ع)
١٥	نسبة الزيادة في عدد اللقاءات مع الوجهاء المؤثرين.	(٣-٣ع)
١٣	عدد الأساليب والطرق الفاعلة المستخدمة لتحفيز الدارسين والدارسات معنوياً ومادياً.	(١-٤ع)
١٠	نسبة الزيادة في عدد المتطوعين.	(١-٣د)
٩٣	نسبة الرضا لدى المتطوعين.	(٢-٣د)
٦٠٦١٧١	نسبة الزيادة في الموارد المالية الثابتة وعموماً.	(١-٢م)
١٧٦٨٣	نسبة الزيادة في الإيرادات عن طريق المتجر الإلكتروني.	(٢-٢م)
٥	عدد الشراكات المبرمة	(١-٣م)
٣٠٠	عدد ساعات البرامج المقدمة للمتطوعين والمتطوعات في الجمعية.	(٢-١ن)
١١	عدد اللقاءات والبرامج المقامة بهدف تبادل المعرفة والخبرة بين العاملين والعاملات في الجمعية والقطاع.	(١-٢ن)
٠	عدد الرسائل البريدية المتضمنة لما يزيد الخبرة والمعرفة لدى العاملين في القطاع.	(٢-٢ن)

منصة التعليم عن بعد

المتحقق	المؤشر	رمز المؤشر
٤٩٠	عدد دارسي ودارسات الجمعية في البرامج التعليمية من عمر ١٢ سنة إلى ٢٥ سنة.	(١-١٤)
٣٨٠	عدد دارسي ودارسات الجمعية في البرامج التعليمية من عمر ٦ سنوات إلى ما قبل ١٢ سنة.	(٢-١٤)
١٧٠	عدد دارسي ودارسات الجمعية في البرامج التعليمية من عمر ٣ سنوات إلى ما قبل ٦ سنوات.	(٣-١٤)
٢٧١	عدد الدارسين والدارسات في برامج الجمعية أكبر من ٢٥ سنة.	(٤-١٤)
١١	عدد برامج الجمعية المقدمة للمجتمع.	(٥-١٤)
٧٨٥٠	عدد المستفيدين والمستفيدات من برامج الجمعية المقدمة للمجتمع.	(٦-١٤)
٩٦	نسبة النجاح في طلاب وطالبات الجمعية.	(١-٢٤)
١٤	عدد الحفظة والحافظات الذين يجتازون امتحان الحفظة للمرة الأولى في نهاية العام المالي.	(٢-٢٤)
٢١٤٢	عدد الأجزاء التي تم حفظها خلال العام المالي.	(٤-٢٤)
٩٧	نسبة رضا المستفيدين عن البرامج التعليمية والمجتمعية العامة.	(١-٣٤)
٣٩	عدد المستفيدين والمستفيدات من الزيارات واللقاءات لعرض مناشط الجمعية.	(٢-٣٤)
٥	نسبة الزيادة في عدد اللقاءات مع الوجهاء المؤثرين.	(٣-٣٤)
٥	عدد الأساليب والطرق الفاعلة المستخدمة لتحفيز الدارسين والدارسات معنوياً ومادياً.	(١-٤٤)
٨	عدد الأساليب التعليمية المستحدثة لتحفيز الدارسين والدارسات على التعلم والإتقان.	(٢-٤٤)
١	نسبة أتمتة العمليات والأنظمة التعليمية بما يحسن الأداء ويطور العمل التعليمي	(٢-١د)
٥	عدد اللوائح والأنظمة التي تم تحديثها في المجال التعليمي.	(٣-١د)
١٠	عدد العمليات التي تم تحسينها.	(٣-٢د)
٨٥	نسبة الزيادة في عدد المتطوعين.	(١-٣د)
٩٨	نسبة الرضا لدى المتطوعين.	(٢-٣د)
٧	عدد المناسبات الاجتماعية.	(٢-٤د)
٨	عدد البيئات أو الخدمات المحسنة والمطورة لتحفيز العاملين والمتطوعين.	(٣-٤د)
٧٠٩٦٨٩	نسبة الزيادة في الموارد المالية الثابتة وعموماً.	(١-٢م)
١٠٧٨٥٦	نسبة الزيادة في الإيرادات عن طريق المتجر الإلكتروني.	(٢-٢م)
٤	عدد الشراكات المبرمة	(١-٣م)
٤٠	عدد الساعات التدريبية المقدمة للعاملين والعاملات في الجمعية.	(١-١ن)

تقرير البرامج و الأنشطة وفق مؤشرات أداء الخطة الاستراتيجية لعام ٢٠٢٥

٨٧٠	عدد ساعات البرامج المقدمة للمتطوعين والمتطوعات في الجمعية.	(ن١-٢)
١٢	عدد اللقاءات والبرامج المقامة بهدف تبادل المعرفة والخبرة بين العاملين والعاملات في الجمعية والقطاع.	(ن١-٢)
٦	عدد الرسائل البريدية المتضمنة لما يزيد الخبرة والمعرفة لدى العاملين في القطاع.	(ن٢-٢)

إدارة الإشراف النسائي بالدمام

المتحقق	المؤشر	رمز المؤشر
٨٥٠٣	عدد دارسي ودارسات الجمعية في البرامج التعليمية من عمر ١٢ سنة إلى ٢٥ سنة.	(١-١٤)
٦٦٨٠	عدد دارسي ودارسات الجمعية في البرامج التعليمية من عمر ٦ سنوات إلى ما قبل ١٢ سنة.	(٢-١٤)
٣٧٦٥	عدد دارسي ودارسات الجمعية في البرامج التعليمية من عمر ٣ سنوات إلى ما قبل ٦ سنوات.	(٣-١٤)
١٦٧٦٢	عدد الدارسين والدارسات في برامج الجمعية أكبر من ٢٥ سنة.	(٤-١٤)
٣٣١	عدد برامج الجمعية المقدمة للمجتمع.	(٥-١٤)
٣٩٦٢٢	عدد المستفيدين والمستفيدات من برامج الجمعية المقدمة للمجتمع.	(٦-١٤)
٩١٪	نسبة النجاح في طلاب وطالبات الجمعية.	(١-٢٤)
٩٢	عدد الحفظة والحافظات الذين يجتازون امتحان الحفظة للمرة الأولى في نهاية العام المالي.	(٢-٢٤)
%٩٥	نسبة رضا المستفيدين عن البرامج التعليمية والمجتمعية العامة.	(١-٣٤)
١٥٧٩٥	عدد المستفيدين والمستفيدات من الزيارات واللقاءات لعرض مناشط الجمعية.	(٢-٣٤)
٧	نسبة الزيادة في عدد اللقاءات مع الوجهاء المؤثرين.	(٣-٣٤)
٧	عدد الأساليب والطرق الفاعلة المستخدمة لتحفيز الدارسين والدارسات معنوياً ومادياً.	(١-٤٤)
٧	عدد الأساليب التعليمية المستحدثة لتحفيز الدارسين والدارسات على التعلم والإتقان.	(٢-٤٤)
١٦	نسبة أتمتة العمليات والأنظمة التعليمية بما يحسن الأداء ويطور العمل التعليمي	(٢-١د)
٨	عدد اللوائح والأنظمة التي تم تحديثها في المجال التعليمي.	(٣-١د)
٦	عدد العمليات التي تم تحسينها.	(٣-٢د)
٣٢٨٤	نسبة الزيادة في عدد المتطوعين.	(١-٣د)
%٩٨	نسبة الرضا لدى المتطوعين.	(٢-٣د)
١١	عدد البيئات أو الخدمات المحسنة والمطورة لتحفيز العاملين والمتطوعين.	(٣-٤د)
٦٦٧٨٤٩٦	الزيادة في عوائد استثمار مباني الجمعية.	(٣-١م)
١٠١٢٩٢٦٨	نسبة الزيادة في الموارد المالية الثابتة وعموماً.	(١-٢م)

تقرير البرامج و الأنشطة وفق مؤشرات أداء الخطة الاستراتيجية لعام ٢٠٢٥

٢٨٨٦٠٠٠	نسبة الزيادة في الإيرادات عن طريق المتجر الإلكتروني.	(٢-٢م)
٩٤	عدد الشراكات المبرمة	(١-٣م)
١٠٣٧	عدد الساعات التدريبية المقدمة للعاملين والعملاء في الجمعية.	(١-١ن)
١٤٦	عدد ساعات البرامج المقدمة للمتطوعين والمتطوعات في الجمعية.	(٢-١ن)
١	عدد اللقاءات والبرامج المقامة بهدف تبادل المعرفة والخبرة بين العاملين والعملاء في الجمعية والقطاع.	(١-٢ن)
٤	عدد الرسائل البريدية المتضمنة لما يزيد الخبرة والمعرفة لدى العاملين في القطاع.	(٢-٢ن)

إدارة الإشراف النسائي بالخبر

المتحقق	المؤشر	رمز المؤشر
٣٤١٧	عدد دارسي ودارسات الجمعية في البرامج التعليمية من عمر ١٢ سنة إلى ٢٥ سنة.	(١-١٤)
٣٠٩٠	عدد دارسي ودارسات الجمعية في البرامج التعليمية من عمر ٦ سنوات إلى ما قبل ١٢ سنة.	(٢-١٤)
٣٦٣٤	عدد دارسي ودارسات الجمعية في البرامج التعليمية من عمر ٣ سنوات إلى ما قبل ٦ سنوات.	(٣-١٤)
٨١٩٥	عدد الدارسين والدارسات في برامج الجمعية أكبر من ٢٥ سنة.	(٤-١٤)
٥٥٤	عدد برامج الجمعية المقدمة للمجتمع.	(٥-١٤)
٣٥١٠٩	عدد المستفيدين والمستفيدات من برامج الجمعية المقدمة للمجتمع.	(٦-١٤)
٩٧%	نسبة النجاح في طلاب وطالبات الجمعية.	(١-٢٤)
٩٠	عدد الحفظة والحافظات الذين يجتازون امتحان الحفظة للمرة الأولى في نهاية العام المالي.	(٢-٢٤)
٩٥%	نسبة رضا المستفيدين عن البرامج التعليمية والمجتمعية العامة.	(١-٣٤)
١٠٩٩٠	عدد المستفيدين والمستفيدات من الزيارات واللقاءات لعرض مناشط الجمعية.	(٢-٣٤)
١٢	نسبة الزيادة في عدد اللقاءات مع الوجهاء المؤثرين.	(٣-٣٤)
١٠	عدد الأساليب والطرق الفاعلة المستخدمة لتحفيز الدارسين والدارسات معنويًا وماديًا.	(١-٤٤)
١٢	عدد الأساليب التعليمية المستحدثة لتحفيز الدارسين والدارسات على التعلم والإتقان.	(٢-٤٤)
٨	نسبة أتمتة العمليات والأنظمة التعليمية بما يحسن الأداء ويطور العمل التعليمي	(٢-١د)
٣	عدد اللوائح والأنظمة التي تم تحديثها في المجال التعليمي.	(٣-١د)
١٠	عدد العمليات التي تم تحسينها.	(٣-٢د)
٢٩٣٣	نسبة الزيادة في عدد المتطوعين.	(١-٣د)
٩٢%	نسبة الرضا لدى المتطوعين.	(٢-٣د)
١٤	عدد البيئات أو الخدمات المحسنة والمطورة لتحفيز العاملين والمتطوعين.	(٣-٤د)
٣٣٦٣٨٢٨	الزيادة في عوائد استثمار مباني الجمعية.	(٣-١م)
١٢٦٥٥٢٣٩	نسبة الزيادة في الموارد المالية الثابتة وعمومًا.	(١-٢م)

تقرير البرامج و الأنشطة وفق مؤشرات أداء الخطة الاستراتيجية لعام ٢٠٢٥

٩٢٤٠٥٢٨	نسبة الزيادة في الإيرادات عن طريق المتجر الإلكتروني.	(م٢-٢)
١٢	عدد الشركات المبرمة	(م٣-١)
٨٣٠	عدد الساعات التدريبية المقدمة للعاملين والعملاء في الجمعية.	(ن١-١)
٤٥٤	عدد ساعات البرامج المقدمة للمتطوعين والمتطوعات في الجمعية.	(ن١-٢)
٢	عدد اللقاءات والبرامج المقامة بهدف تبادل المعرفة والخبرة بين العاملين والعملاء في الجمعية والقطاع.	(ن٢-١)
٢	عدد الرسائل البريدية المتضمنة لما يزيد الخبرة والمعرفة لدى العاملين في القطاع.	(ن٢-٢)

إدارة مراكز إعداد المعلمات

المتحقق	المؤشر	رمز المؤشر
٤٤	عدد دارسي ودارسات الجمعية في البرامج التعليمية من عمر ١٢ سنة إلى ٢٥ سنة.	(١-١ع)
١٠٠	عدد الدارسين والدارسات في برامج الجمعية أكبر من ٢٥ سنة.	(٤-١ع)
٢٠	عدد برامج الجمعية المقدمة للمجتمع.	(٥-١ع)
١٤٨٤	عدد المستفيدين والمستفيدات من برامج الجمعية المقدمة للمجتمع.	(٦-١ع)
١٠٠%	نسبة النجاح في طلاب وطالبات الجمعية.	(١-٢ع)
٩٥%	نسبة رضا المستفيدين عن البرامج التعليمية والمجتمعية العامة.	(١-٣ع)
٦٩٢	عدد المستفيدين والمستفيدات من الزيارات واللقاءات لعرض مناشط الجمعية.	(٢-٣ع)
٢	نسبة الزيادة في عدد اللقاءات مع الوجيهاء المؤثرين.	(٣-٣ع)
٢	عدد الأساليب والطرق الفاعلة المستخدمة لتحفيز الدارسين والدارسات معنويًا وماديًا.	(١-٤ع)
٢	عدد الأساليب التعليمية المستخدمة لتحفيز الدارسين والدارسات على التعلم والإتقان.	(٢-٤ع)
٢	نسبة أتمتة العمليات والأنظمة التعليمية بما يحسن الأداء ويطور العمل التعليمي	(٢-١د)
٣	عدد اللوائح والأنظمة التي تم تحديثها في المجال التعليمي.	(٣-١د)
٣	عدد العمليات التي تم تحسينها.	(٣-٢د)
٣٠٨	نسبة الزيادة في عدد المتطوعين.	(١-٣د)
٩٦%	نسبة الرضا لدى المتطوعين.	(٢-٣د)
٢٩	عدد البيئات أو الخدمات المحسنة والمطورة لتحفيز العاملين والمتطوعين.	(٣-٤د)
٢٥٥٣٠٤	الزيادة في عوائد استثمار مباني الجمعية.	(٣-١م)
٩٠٠٥٨٤	نسبة الزيادة في الموارد المالية الثابتة وعمومًا.	(١-٢م)
١٤٢١٨٠	نسبة الزيادة في الإيرادات عن طريق المتجر الإلكتروني.	(٢-٢م)
٣	عدد الشراكات المبرمة	(١-٣م)

إدارة الإشراف النسائي بقيق

المتحقق	المؤشر	رمز المؤشر
٧٠	عدد دارسي ودارسات الجمعية في البرامج التعليمية من عمر ١٢ سنة إلى ٢٥ سنة.	(١-١٤)
١٢٥	عدد دارسي ودارسات الجمعية في البرامج التعليمية من عمر ٦ سنوات إلى ما قبل ١٢ سنة.	(٢-١٤)
٧٠	عدد دارسي ودارسات الجمعية في البرامج التعليمية من عمر ٣ سنوات إلى ما قبل ٦ سنوات.	(٣-١٤)
٤١٧	عدد الدارسين والدارسات في برامج الجمعية أكبر من ٢٥ سنة.	(٤-١٤)
١١	عدد برامج الجمعية المقدمة للمجتمع.	(٥-١٤)
٢٣٣	عدد المستفيدين والمستفيدات من برامج الجمعية المقدمة للمجتمع.	(٦-١٤)
٨٣%	نسبة النجاح في طلاب وطالبات الجمعية.	(١-٢٤)
.	عدد الحفظة والحافظات الذين يجتازون امتحان الحفظة للمرة الأولى في نهاية العام المالي.	(٢-٢٤)
٩٥%	نسبة رضا المستفيدين عن البرامج التعليمية والمجتمعية العامة.	(١-٣٤)
١٩٦	عدد المستفيدين والمستفيدات من الزيارات واللقاءات لعرض مناشط الجمعية.	(٢-٣٤)
.	نسبة الزيادة في عدد اللقاءات مع الوجهاء المؤثرين.	(٣-٣٤)
٢	عدد الأساليب والطرق الفاعلة المستخدمة لتحفيز الدارسين والدارسات معنوياً ومادياً.	(١-٤٤)
٢	عدد الأساليب التعليمية المستخدمة لتحفيز الدارسين والدارسات على التعلم والإتقان.	(٢-٤٤)
٤	نسبة أتمتة العمليات والأنظمة التعليمية بما يحسن الأداء ويطور العمل التعليمي	(٢-١د)
.	عدد اللوائح والأنظمة التي تم تحديثها في المجال التعليمي.	(٣-١د)
.	عدد العمليات التي تم تحسينها.	(٣-٢د)
٨	نسبة الزيادة في عدد المتطوعين.	(١-٣د)
٨٠%	نسبة الرضا لدى المتطوعين.	(٢-٣د)
٣	عدد البيئات أو الخدمات المحسنة والمطورة لتحفيز العاملين والمتطوعين.	(٣-٤د)
٢٩٣٤٧٠	الزيادة في عوائد استثمار مباني الجمعية.	(٣-١م)
١١٩٨٥٨٦	نسبة الزيادة في الموارد المالية الثابتة وعموماً.	(١-٢م)

تقرير البرامج و الأنشطة وفق مؤشرات أداء الخطة الاستراتيجية لعام ٢٠٢٥

٥٦٧٧٦	نسبة الزيادة في الإيرادات عن طريق المتجر الإلكتروني.	(٢-٢٥)
٢	عدد الشراكات المبرمة	(١-٣٥)
٤٤	عدد الساعات التدريبية المقدمة للعاملين والعملاء في الجمعية.	(١-١٠)
٢٧	عدد ساعات البرامج المقدمة للمتطوعين والمتطوعات في الجمعية.	(٢-١٠)

إدارة الإشراف النسائي بالصرار

المتحقق	المؤشر	رمز المؤشر
١٣٠	عدد دارسي ودارسات الجمعية في البرامج التعليمية من عمر ١٢ سنة إلى ٢٥ سنة.	(١-١٤)
٢٥٥	عدد دارسي ودارسات الجمعية في البرامج التعليمية من عمر ٦ سنوات إلى ما قبل ١٢ سنة.	(٢-١٤)
١٩٥	عدد دارسي ودارسات الجمعية في البرامج التعليمية من عمر ٣ سنوات إلى ما قبل ٦ سنوات.	(٣-١٤)
١٢٦	عدد الدارسين والدارسات في برامج الجمعية أكبر من ٢٥ سنة.	(٤-١٤)
٤	عدد برامج الجمعية المقدمة للمجتمع.	(٥-١٤)
٤٥٠	عدد المستفيدين والمستفيدات من برامج الجمعية المقدمة للمجتمع.	(٦-١٤)
٩٠	نسبة النجاح في طلاب وطالبات الجمعية.	(١-٢٤)
٩٦	نسبة رضا المستفيدين عن البرامج التعليمية والمجتمعية العامة.	(١-٣٤)
٢٢٠	عدد المستفيدين والمستفيدات من الزيارات واللقاءات لعرض مناشط الجمعية.	(٢-٣٤)
٢	نسبة الزيادة في عدد اللقاءات مع الوجهاء المؤثرين.	(٣-٣٤)
٢	عدد الأساليب والطرق الفاعلة المستخدمة لتحفيز الدارسين والدارسات معنوياً ومادياً.	(١-٤٤)
٣	عدد الأساليب التعليمية المستخدمة لتحفيز الدارسين والدارسات على التعلم والإتقان.	(٢-٤٤)
٤	نسبة أتمتة العمليات والأنظمة التعليمية بما يحسن الأداء ويطور العمل التعليمي	(٢-١د)
٠	عدد العمليات التي تم تحسينها.	(٣-٢د)
١٩	نسبة الزيادة في عدد المتطوعين.	(١-٣د)
٩٦	نسبة الرضا لدى المتطوعين.	(٢-٣د)
٣	عدد البيئات أو الخدمات المحسنة والمطورة لتحفيز العاملين والمتطوعين.	(٣-٤د)
٠	الزيادة في عوائد استثمار مباني الجمعية.	(٣-١م)
٩٣١٤٨	نسبة الزيادة في الموارد المالية الثابتة وعموماً.	(١-٢م)

تقرير البرامج و الأنشطة وفق مؤشرات أداء الخطة الاستراتيجية لعام ٢٠٢٥

0٠٠	نسبة الزيادة في الإيرادات عن طريق المتجر الإلكتروني.	(م٢-٢)
٠	عدد الشراكات المبرمة	(م٣-١)
٠	عدد الساعات التدريبية المقدمة للعاملين والعاملات في الجمعية.	(ن١-١)
٤٠	عدد ساعات البرامج المقدمة للمتطوعين والمتطوعات في الجمعية.	(ن١-٢)

إدارة الإشراف النسائي بالرفيعة

المتحقق	المؤشر	رمز المؤشر
١٤٧	عدد دارسي ودارسات الجمعية في البرامج التعليمية من عمر ١٢ سنة إلى ٢٥ سنة.	(١-١٤)
١٠٥	عدد دارسي ودارسات الجمعية في البرامج التعليمية من عمر ٦ سنوات إلى ما قبل ١٢ سنة.	(٢-١٤)
٩٦	عدد دارسي ودارسات الجمعية في البرامج التعليمية من عمر ٣ سنوات إلى ما قبل ٦ سنوات.	(٣-١٤)
٩٩	عدد الدارسين والدارسات في برامج الجمعية أكبر من ٢٥ سنة.	(٤-١٤)
٦	عدد برامج الجمعية المقدمة للمجتمع.	(٥-١٤)
١٤١	عدد المستفيدين والمستفيدات من برامج الجمعية المقدمة للمجتمع.	(٦-١٤)
٨٨	نسبة النجاح في طلاب وطالبات الجمعية.	(١-٢٤)
١	عدد الحفظة والحافظات الذين يجتازون امتحان الحفظة للمرة الأولى في نهاية العام المالي.	(٢-٢٤)
٩٥	نسبة رضا المستفيدين عن البرامج التعليمية والمجتمعية العامة.	(١-٣٤)
٢٥	عدد المستفيدين والمستفيدات من الزيارات واللقاءات لعرض مناشط الجمعية.	(٢-٣٤)
٠	نسبة الزيادة في عدد اللقاءات مع الوجهاء المؤثرين.	(٣-٣٤)
٤	عدد الأساليب والطرق الفاعلة المستخدمة لتحفيز الدارسين والدارسات معنوياً ومادياً.	(١-٤٤)
٤	عدد الأساليب التعليمية المستحدثة لتحفيز الدارسين والدارسات على التعلم والإتقان.	(٢-٤٤)
١٢	نسبة أتمتة العمليات والأنظمة التعليمية بما يحسن الأداء ويطور العمل التعليمي	(٢-١د)
١	عدد العمليات التي تم تحسينها.	(٣-٢د)
١٢	نسبة الزيادة في عدد المتطوعين.	(١-٣د)

تقرير البرامج و الأنشطة وفق مؤشرات أداء الخطة الاستراتيجية لعام ٢٠٢٥

٩٨	نسبة الرضا لدى المتطوعين.	(٢-٣د)
٦	عدد البيئات أو الخدمات المحسنة والمطورة لتحفيز العاملين والمتطوعين.	(٣-٤د)
٠	عدد الساعات التدريبية المقدمة للعاملين والعاملات في الجمعية.	(١-١ن)
٢٠	عدد ساعات البرامج المقدمة للمتطوعين والمتطوعات في الجمعية.	(٢-١ن)

مكتب الإشراف النسائي بقرية العليا

المتحقق	المؤشر	رمز المؤشر
١٩٣	عدد دارسي ودارسات الجمعية في البرامج التعليمية من عمر ١٢ سنة إلى ٢٥ سنة.	(١-١٤)
٦٣	عدد دارسي ودارسات الجمعية في البرامج التعليمية من عمر ٦ سنوات إلى ما قبل ١٢ سنة.	(٢-١٤)
٩٢	عدد دارسي ودارسات الجمعية في البرامج التعليمية من عمر ٣ سنوات إلى ما قبل ٦ سنوات.	(٣-١٤)
٢٥٢	عدد الدارسين والدارسات في برامج الجمعية أكبر من ٢٥ سنة.	(٤-١٤)
٣٥	عدد برامج الجمعية المقدمة للمجتمع.	(٥-١٤)
٢٤٧	عدد المستفيدين والمستفيدات من برامج الجمعية المقدمة للمجتمع.	(٦-١٤)
٩٩	نسبة النجاح في طلاب وطالبات الجمعية.	(١-٢٤)
١	عدد الحفظة والحافظات الذين يجتازون امتحان الحفظة للمرة الأولى في نهاية العام المالي.	(٢-٢٤)
٩٧	نسبة رضا المستفيدين عن البرامج التعليمية والمجتمعية العامة.	(١-٣٤)
٧٦	عدد المستفيدين والمستفيدات من الزيارات واللقاءات لعرض مناشط الجمعية.	(٢-٣٤)
١	نسبة الزيادة في عدد اللقاءات مع الوجهاء المؤثرين.	(٣-٣٤)
٨	عدد الأساليب والطرق الفاعلة المستخدمة لتحفيز الدارسين والدارسات معنوياً ومادياً.	(١-٤٤)
٣	عدد الأساليب التعليمية المستحدثة لتحفيز الدارسين والدارسات على التعلم والإتقان.	(٢-٤٤)
٤	نسبة أتمتة العمليات والأنظمة التعليمية بما يحسن الأداء ويطور العمل التعليمي	(٢-١د)
٦	عدد العمليات التي تم تحسينها.	(٣-٢د)
١٤	نسبة الزيادة في عدد المتطوعين.	(١-٣د)
٩٩	نسبة الرضا لدى المتطوعين.	(٢-٣د)
٤	عدد البيئات أو الخدمات المحسنة والمطورة لتحفيز العاملين والمتطوعين.	(٣-٤د)
٠	الزيادة في عوائد استثمار مباني الجمعية.	(٣-١م)
٠	نسبة الزيادة في الموارد المالية الثابتة وعموماً.	(١-٢م)
٠	نسبة الزيادة في الإيرادات عن طريق المتجر الإلكتروني.	(٢-٢م)
٠	عدد الشراكات المبرمة	(١-٣م)

تقرير البرامج و الأنشطة وفق مؤشرات أداء الخطة الاستراتيجية لعام ٢٠٢٥

٥٢١	عدد الساعات التدريبية المقدمة للعاملين والعاملات في الجمعية.	(ن١-١)
١٣	عدد ساعات البرامج المقدمة للمتطوعين والمتطوعات في الجمعية.	(ن٢-١)

مدارس النعيرية

المتحقق	المؤشر	رمز المؤشر
٧٧	عدد دارسي ودارسات الجمعية في البرامج التعليمية من عمر ١٢ سنة إلى ٢٥ سنة.	(١-١٤)
٧٦	عدد دارسي ودارسات الجمعية في البرامج التعليمية من عمر ٦ سنوات إلى ما قبل ١٢ سنة.	(٢-١٤)
٢٧٩	عدد دارسي ودارسات الجمعية في البرامج التعليمية من عمر ٣ سنوات إلى ما قبل ٦ سنوات.	(٣-١٤)
١٨٩	عدد الدارسين والدارسات في برامج الجمعية أكبر من ٢٥ سنة.	(٤-١٤)
٦	عدد برامج الجمعية المقدمة للمجتمع.	(٥-١٤)
١٨٨٩	عدد المستفيدين والمستفيدات من برامج الجمعية المقدمة للمجتمع.	(٦-١٤)
٩٧	نسبة النجاح في طلاب وطالبات الجمعية.	(١-٢٤)
.	عدد الحفظة والحافظات الذين يجتازون امتحان الحفظة للمرة الأولى في نهاية العام المالي.	(٢-٢٤)
٩٦	نسبة رضا المستفيدين عن البرامج التعليمية والمجتمعية العامة.	(١-٣٤)
٥٩٠٠	عدد المستفيدين والمستفيدات من الزيارات واللقاءات لعرض مناشط الجمعية.	(٢-٣٤)
٣	نسبة الزيادة في عدد اللقاءات مع الوجهاء المؤثرين.	(٣-٣٤)
٦	عدد الأساليب والطرق الفاعلة المستخدمة لتحفيز الدارسين والدارسات معنوياً ومادياً.	(١-٤٤)
٧	عدد الأساليب التعليمية المستخدمة لتحفيز الدارسين والدارسات على التعلم والإتقان.	(٢-٤٤)
٧	نسبة أتمتة العمليات والأنظمة التعليمية بما يحسن الأداء ويطور العمل التعليمي	(٢-١د)
٧	عدد العمليات التي تم تحسينها.	(٣-٢د)
١٧	نسبة الزيادة في عدد المتطوعين.	(١-٣د)
٩٧	نسبة الرضا لدى المتطوعين.	(٢-٣د)
٩	عدد البيئات أو الخدمات المحسنة والمطورة لتحفيز العاملين والمتطوعين.	(٣-٤د)
٥	عدد الشراكات المبرمة	(١-٣م)
١٢	عدد الساعات التدريبية المقدمة للعاملين والعاملات في الجمعية.	(١-١ن)

تقرير البرامج و الأنشطة وفق مؤشرات أداء الخطة الاستراتيجية لعام ٢٠٢٥

٢	عدد ساعات البرامج المقدمة للمتطوعين والمتطوعات في الجمعية.	(ن-١٢)
---	--	--------

مدارس وادي المياه

المتحقق	المؤشر	رمز المؤشر
٩٤	عدد دارسي ودارسات الجمعية في البرامج التعليمية من عمر ١٢ سنة إلى ٢٥ سنة.	(١-١٤)
٩٥	عدد دارسي ودارسات الجمعية في البرامج التعليمية من عمر ٦ سنوات إلى ما قبل ١٢ سنة.	(٢-١٤)
٧٦	عدد دارسي ودارسات الجمعية في البرامج التعليمية من عمر ٣ سنوات إلى ما قبل ٦ سنوات.	(٣-١٤)
١٥٤	عدد الدارسين والدارسات في برامج الجمعية أكبر من ٢٥ سنة.	(٤-١٤)
٢٠	عدد برامج الجمعية المقدمة للمجتمع.	(٥-١٤)
٣٩٢	عدد المستفيدين والمستفيدات من برامج الجمعية المقدمة للمجتمع.	(٦-١٤)
٩٣	نسبة النجاح في طلاب وطالبات الجمعية.	(١-٢٤)
١	عدد الحفظة والحافظات الذين يجتازون امتحان الحفظة للمرة الأولى في نهاية العام المالي.	(٢-٢٤)
٩٥	نسبة رضا المستفيدين عن البرامج التعليمية والمجتمعية العامة.	(١-٣٤)
٢٦٢	عدد المستفيدين والمستفيدات من الزيارات واللقاءات لعرض مناشط الجمعية.	(٢-٣٤)
٠	نسبة الزيادة في عدد اللقاءات مع الوجهاء المؤثرين.	(٣-٣٤)
٩	عدد الأساليب والطرق الفاعلة المستخدمة لتحفيز الدارسين والدارسات معنوياً ومادياً.	(١-٤٤)
٦	عدد الأساليب التعليمية المستحدثة لتحفيز الدارسين والدارسات على التعلم والإتقان.	(٢-٤٤)
٦	نسبة أتمتة العمليات والأنظمة التعليمية بما يحسن الأداء ويطور العمل التعليمي	(٢-١د)
٣	عدد العمليات التي تم تحسينها.	(٣-٢د)
٦٨	نسبة الزيادة في عدد المتطوعين.	(١-٣د)
١٠٠	نسبة الرضا لدى المتطوعين.	(٢-٣د)
٤	عدد البيئات أو الخدمات المحسنة والمطورة لتحفيز العاملين والمتطوعين.	(٣-٤د)
١٢٢٣٥	الزيادة في عوائد استثمار مباني الجمعية.	(٣-١م)
٦١٦٨٨	نسبة الزيادة في الموارد المالية الثابتة وعموماً.	(١-٢م)

تقرير البرامج و الأنشطة وفق مؤشرات أداء الخطة الاستراتيجية لعام ٢٠٢٥

٥٧٩٥٣	نسبة الزيادة في الإيرادات عن طريق المتجر الإلكتروني.	(٢-٢م)
٤٦	عدد الساعات التدريبية المقدمة للعاملين والعملاء في الجمعية.	(١-١ن)
٤١	عدد ساعات البرامج المقدمة للمتطوعين والمتطوعات في الجمعية.	(٢-١ن)